

Universidad
Nacional
Autónoma
de México



2010

Agenda Estadística



Universidad Nacional Autónoma de México

Dr. José Narro Robles
Rector

Dr. Sergio M. Alcocer Martínez de Castro
Secretario General

Lic. Enrique del Val Blanco
Secretario Administrativo

Mtro. Javier de la Fuente Hernández
Secretario de Desarrollo Institucional

MC. Ramiro Jesús Sandoval
Secretario de Servicios a la Comunidad

Lic. Luis Raúl González Pérez
Abogado General

Mtra. Elena Sandoval Espinosa
Directora General de Planeación

Contenido

Personal académico

Personal académico por figura	2
Personal académico por subsistema	3
Nombramientos por figura.....	4
Nombramientos por subsistema.....	5
Escolaridad del personal académico de carrera.....	6
Serie de Personal académico por figura	7

Docencia

Población escolar total	10
Población escolar por área de conocimiento	12
Población escolar de posgrado	13
Población escolar de maestría y doctorado	14
Población escolar de especialización	16
Población escolar de licenciatura	18
Las carreras con mayor población	20
Población escolar (Técnico).....	22
Población escolar (Bachillerato)	23

Egreso, titulación, diplomas de especialización y exámenes de grado.....	24
Exámenes de grado y titulación	26
Egreso (Bachillerato)	27
Titulación (Licenciatura)	28
Diplomas de especialización (Posgrado)	29
Exámenes de grado (Posgrado).....	30
Serie de Población escolar	32
Serie de Egreso, titulación, diplomas de especialización y exámenes de grado	34
Planes de estudio.....	35

Investigación

Personal académico de la UNAM en el Sistema Nacional de Investigadores.....	38
Proyectos de investigación	39
Productos de investigación publicados	40
Tesis dirigidas por investigadores	43
Productos de investigación	46
Personal académico de la UNAM en el Sistema Nacional de Investigadores.....	47

Difusión cultural

Actividades en los recintos y espacios del subsistema de difusión cultural	50
Asistencia en los recintos y espacios del subsistema de difusión cultural	51
Funciones en los recintos del Centro Cultural Universitario	52
Asistencia en los recintos del Centro Cultural Universitario	54
Acervos especializados del subsistema de difusión cultural....	56
Producción editorial	57

Apoyo a la actividad institucional

Programas de apoyo al personal académico.....	60
Becas para estudiantes	62
Cooperación nacional e internacional	64
Acervo bibliográfico	65
Servicios bibliotecarios.....	66
Planta física	68
Nombramientos del personal administrativo	69
Presupuesto de ingresos	70
Presupuesto de egresos	71

Agenda Estadística

2010

Presentación



Con el fin de apoyar las actividades de planeación y evaluación, y la toma de decisiones, así como de brindar información cuantitativa a la comunidad universitaria y público en general sobre los aspectos que mejor describen la actividad de nuestra máxima casa de estudios, la Dirección General de Planeación publica la **Agenda Estadística UNAM 2010**.

La versión impresa de la Agenda Estadística contiene una selección de tablas y gráficas de la edición completa disponible en línea, conservando las cinco secciones principales: Personal Académico, Docencia, Investigación, Difusión Cultural y Apoyo a la Actividad Institucional.

La Agenda Estadística en diversos formatos, así como el Glosario con 124 definiciones de conceptos y criterios estadísticos, pueden consultarse en www.planeacion.unam.mx

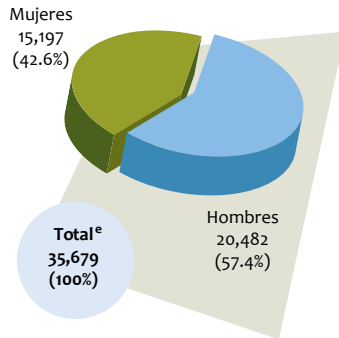
Expresamos nuestro especial agradecimiento a las entidades académicas y dependencias universitarias que colaboraron en la conformación de la presente publicación.

2010

Personal académico



Figura académica	Personas ^a		
	Hombres	Mujeres	Total
Investigador	1,563	856	2,419
Profesor de Carrera	3,139	2,290	5,429
Técnico Académico	1,967	2,135	4,102
Profesor de Asignatura	12,778	9,088	21,866
Ayudantes ^b	2,238	2,001	4,239
Otros ^c	220	73	293



a Se refiere al número de académicos dentro de una misma figura o subsistema, sin duplicidad alguna. Puede ocurrir duplicidad de académicos entre figuras o subsistemas.

b Incluye a las figuras de Ayudante de Profesor de Asignatura y Ayudante de Investigador.

c Incluye a profesores e investigadores visitantes y eméritos, a jubilados docentes en activo y a jubilados eméritos en activo.

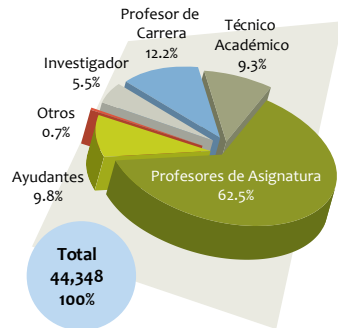
Subsistema	Personas ^a		
	Hombres	Mujeres	Total
Institutos y Centros de Investigación Humanística	657	723	1,380
Institutos y Centros de Investigación Científica	1,815	925	2,740
Facultades	10,000	6,448	16,448
Escuelas	615	689	1,304
Unidades Multidisciplinarias	4,548	3,450	7,998
Escuela Nacional Preparatoria	1,128	1,308	2,436
Colegio de Ciencias y Humanidades	1,829	1,459	3,288
Otras dependencias ^d	603	606	1,209

d Dependencias correspondientes a Programas Complementarios a la Docencia e Investigación, Órganos de Extensión Universitaria, Servicios de Planeación, Administrativos y Jurídicos y la Coordinación de Universidad Abierta y Educación a Distancia.

e Esta cifra representa el total de personas o registros federales de contribuyentes únicos en la UNAM (véase personal académico en el Glosario).

Fuente: Nómina de la quincena 14 de 2010, Dirección General de Personal, UNAM.

Figura académica	Nombramientos		
	Hombres	Mujeres	Total
Investigador	1,563	856	2,419
Profesor de Carrera	3,139	2,290	5,429
Técnico Académico	1,984	2,145	4,129
Profesor de Asignatura	16,180	11,553	27,733
Ayudantes ^a	2,288	2,052	4,340
Otros ^b	224	74	298
Total	25,378	18,970	44,348



a Incluye a las figuras de Ayudante de Profesor de Asignatura y Ayudante de Investigador.

b Incluye a profesores e investigadores visitantes y eméritos, a jubilados docentes en activo y a jubilados eméritos en activo.

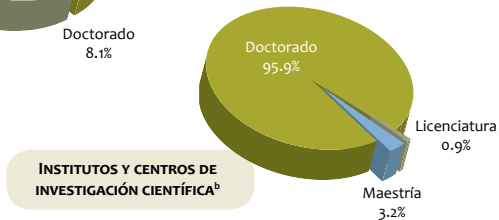
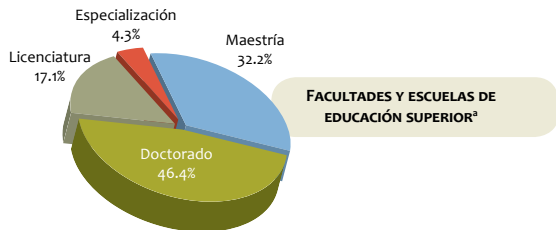
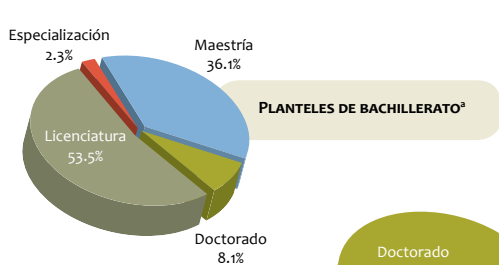
Nombramientos

Subsistema	Hombres	Mujeres	Total
Institutos y Centros de Investigación Humanística	657	723	1,380
Institutos y Centros de Investigación Científica	1,816	925	2,741
Facultades	11,986	7,824	19,810
Escuelas	798	849	1,647
Unidades Multidisciplinarias	5,872	4,577	10,449
Escuela Nacional Preparatoria	1,417	1,681	3,098
Colegio de Ciencias y Humanidades	2,161	1,708	3,869
Otras dependencias ^c	671	683	1,354
Total	25,378	18,970	44,348



^c Dependencias correspondientes a Programas Complementarios a la Docencia e Investigación, Órganos de Extensión Universitaria, Servicios de Planeación, Administrativos y Jurídicos y a la Coordinación de Universidad Abierta y Educación a Distancia.

Fuente: Nómina de la quincena 14 de 2010, Dirección General de Personal, UNAM.



a Se refiere a profesores de carrera.

b Se refiere a investigadores de carrera.

Fuente: Dirección General de Asuntos del Personal Académico, UNAM.

Coordinación de la Investigación Científica, UNAM.

Coordinación de Humanidades, UNAM.

Personal académico | 2005-2010

Personal académico por figura

	2005	2006	2007	2008	2009	2010
Total de nombramientos académicos	40,836	41,354	42,347	43,151	43,252	44,348
Investigador	2,267	2,300	2,337	2,360	2,391	2,419
Profesor de Carrera	5,358	5,392	5,417	5,391	5,407	5,429
Técnico Académico	3,717	3,836	3,950	4,003	4,062	4,129
Profesor de Asignatura	25,381	25,777	26,291	26,739	26,778	27,733
Ayudantes ^a	3,667	3,676	4,011	4,333	4,305	4,340
Otros ^b	446	373	341	325	309	298
Total de personas^c	32,815	33,256	34,219	34,835	35,057	35,679

a Incluye a las figuras de Ayudante de Profesor de Asignatura y Ayudante de Investigador.

b Incluye a profesores e investigadores visitantes y eméritos, a jubilados docentes en activo y a jubilados eméritos en activo.

c Esta cifra representa el total de personas o registros federales de contribuyentes únicos en la UNAM (véase personal académico en el Glosario).

Fuente: Cifras obtenidas por la Dirección General de Planeación a partir de las nóminas proporcionadas por la Dirección General de Personal, UNAM.

2010

Docencia



	Primer ingreso			Reingreso			Población total*
	Hombres	Mujeres	Total	Hombres	Mujeres	Total	
Posgrado	4,949	5,248	10,197	7,549	7,290	14,839	25,036
Sistema Escolarizado	4,895	5,234	10,129	7,543	7,27	14,830	24,959
Sistema Universidad Abierta	54	14	68	6	3	9	77
Licenciatura	19,656	20,871	40,527	66,964	71,561	138,525	179,052
Sistema Escolarizado	16,789	18,474	35,263	61,474	66,112	127,586	162,849
Sistema Universidad Abierta y Educación a Distancia	2,867	2,397	5,264	5,490	5,449	10,939	16,203
Técnico Profesional^a	0	0	0	3	0	3	3
Técnico^b	32	108	140	45	836	881	1,021
Sistema Universidad Abierta	32	108	140	45	836	881	1,021

Bachillerato	17,083	17,778	34,861	36,404	37,434	73,838	108,699
Escuela Nacional Preparatoria	8,232	8,315	16,547	17,054	16,949	34,003	50,550
Colegio de Ciencias y Humanidades	8,537	9,103	17,640	18,764	19,888	38,652	56,292
Iniciación Universitaria	314	360	674	586	597	1,183	1,857
Propedéutico de la Escuela Nacional de Música^c	207	79	286	317	143	460	746
Total	41,927	44,084	86,011	111,282	117,264	228,546	314,557

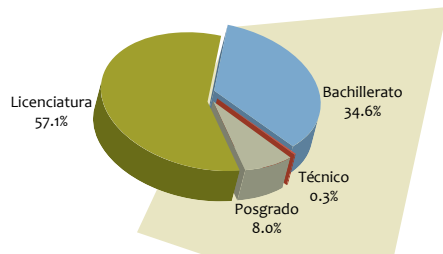
a Sólo se ofrece en la Escuela Nacional de Música.

b Únicamente se imparte la carrera de Enfermería.

c Prerrequisito de admisión a las carreras de la Escuela Nacional de Música.

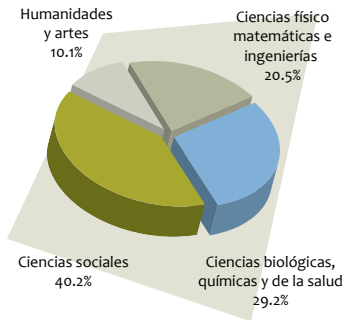
* No incluye 2,694 alumnos que solicitaron suspender temporalmente sus estudios (artículo 23 del Reglamento General de Inscripciones).

Fuente: Dirección General de Administración Escolar, UNAM.

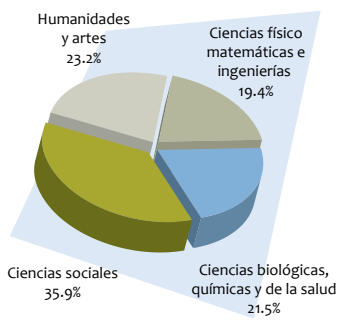


Población escolar por área de conocimiento^a

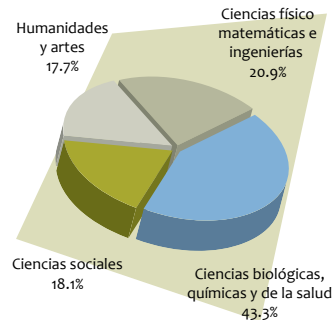
LICENCIATURA



MAESTRÍA



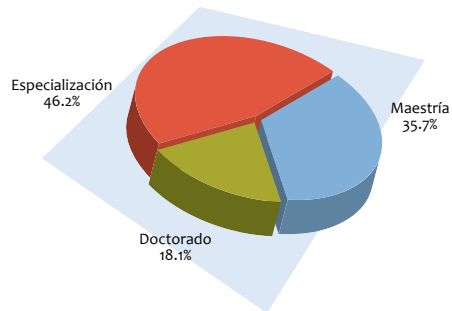
DOCTORADO



^a Clasificación de acuerdo con los Consejos Académicos de Área.

Fuente: Dirección General de Administración Escolar, UNAM.

Nivel	Primer ingreso			Reingreso			Población total
	Hombres	Mujeres	Total	Hombres	Mujeres	Total	
Especialización ^a	2,304	2,635	4,939	3,370	3,240	6,610	11,549
Maestría	1,999	2,024	4,023	2,475	2,449	4,924	8,947
Doctorado	646	589	1,235	1,704	1,601	3,305	4,540
Total	4,949	5,248	10,197	7,549	7,290	14,839	25,036



^a Incluye al Sistema Universidad Abierta.

Fuente: Dirección General de Administración Escolar, UNAM.

Área / Programa	Primer ingreso			Reingreso			Población total
	Hombres	Mujeres	Total	Hombres	Mujeres	Total	
Ciencias físico matemáticas e ingenierías	729	296	1,025	1,193	465	1,658	2,683
Maestría y Doctorado en Ciencias (Astronomía)	18	4	22	34	28	62	84
Maestría y Doctorado en Ingeniería	398	157	555	626	203	829	1,384
Posgrado en Ciencia e Ingeniería de la Computación	43	7	50	51	25	76	126
Posgrado en Ciencia e Ingeniería de Materiales	62	28	90	107	53	160	250
Posgrado en Ciencias de la Tierra	54	49	103	117	77	194	297
Posgrado en Ciencias Físicas	51	21	72	102	24	126	198
Programa de Maestría y Doctorado en Ciencias Matemáticas	103	30	133	156	55	211	344
Ciencias biológicas, químicas y de la salud	561	798	1,359	1,057	1,475	2,532	3,891
Doctorado en Ciencias Biomédicas	43	69	112	231	285	516	628
Maestría en Ciencias Neurobiología	10	14	24	10	21	31	55
Maestría en Enfermería	8	37	45	6	37	43	88
Maestría y Doctorado en Ciencias Bioquímicas	84	91	175	142	181	323	498
Maestría y Doctorado en Ciencias de la Producción y de la Salud Animal	56	100	156	80	103	183	339
Maestría y Doctorado en Ciencias Médicas, Odontológicas y de la Salud	71	104	175	95	132	227	402
Maestría y Doctorado en Ciencias Químicas	76	49	125	154	118	272	397
Maestría y Doctorado en Psicología	54	152	206	118	268	386	592
Posgrado en Ciencias Biológicas	115	118	233	177	272	449	682
Posgrado en Ciencias del Mar y Limnología	44	64	108	44	58	102	210

Ciencias sociales	785	820	1,605	1,212	1,220	2,432	4,037
Maestría en Trabajo Social	11	34	45	22	47	69	114
Posgrado en Antropología	22	35	57	55	83	138	195
Posgrado en Ciencias de la Administración	279	310	589	450	468	918	1,507
Posgrado en Ciencias Políticas y Sociales	67	67	134	108	97	205	339
Posgrado en Derecho	239	241	480	384	379	763	1,243
Posgrado en Economía	79	37	116	72	38	110	226
Posgrado en Estudios Latinoamericanos	42	70	112	66	69	135	247
Posgrado en Geografía	46	26	72	55	39	94	166
Humanidades y artes	570	699	1,269	717	890	1,607	2,876
Maestría en Artes Visuales	63	71	134	72	83	155	289
Maestría en Docencia para la Educación Media Superior	44	98	142	55	95	150	292
Maestría y Doctorado en Arquitectura	57	50	107	69	52	121	228
Maestría y Doctorado en Bibliotecología y Estudios de la Información	36	51	87	32	43	75	162
Maestría y Doctorado en Estudios Mesoamericanos	14	20	34	19	25	44	78
Maestría y Doctorado en Filosofía	94	42	136	105	62	167	303
Maestría y Doctorado en Filosofía de la Ciencia	21	25	46	29	22	51	97
Maestría y Doctorado en Historia	60	58	118	60	70	130	248
Maestría y Doctorado en Historia del Arte	23	67	90	29	69	98	188
Maestría y Doctorado en Letras	39	55	94	53	63	116	210
Maestría y Doctorado en Lingüística	15	24	39	9	27	36	75
Maestría y Doctorado en Música	26	16	42	31	13	44	86
Maestría y Doctorado en Pedagogía	27	92	119	85	202	287	406
Maestría y Doctorado en Urbanismo	43	25	68	63	53	116	184
Programa de Maestría en Diseño Industrial	8	5	13	6	11	17	30
Total	2,645	2,613	5,258	4,179	4,050	8,229	13,487

Fuente: Dirección General de Administración Escolar, UNAM.

Entidad Académica	Primer ingreso			Reingreso			Población total
	Hombres	Mujeres	Total	Hombres	Mujeres	Total	
Facultad de Arquitectura	40	22	62	22	25	47	109
Facultad de Ciencias	3	3	6	1	1	2	8
Facultad de Ciencias Políticas y Sociales	19	21	40	0	0	0	40
Facultad de Contaduría y Administración	70	93	163	110	135	245	408
Facultad de Derecho	220	307	527	157	194	351	878
Facultad de Economía	73	48	121	5	3	8	129
Facultad de Ingeniería	71	9	80	51	13	64	144
Facultad de Medicina	1,535	1,579	3,114	2,933	2,646	5,579	8,693
Facultad de Medicina Veterinaria y Zootecnia ^a	77	41	118	6	3	9	127
Facultad de Odontología	47	95	142	40	99	139	281
Facultad de Química	4	5	9	0	3	3	12
Facultad de Estudios Superiores Acatlán	24	17	41	4	0	4	45
Facultad de Estudios Superiores Aragón	28	4	32	1	1	2	34

Facultad de Estudios Superiores Cuautitlán	2	2	4	0	0	0	4	
Facultad de Estudios Superiores Iztacala	10	18	28	8	23	31	59	
Facultad de Estudios Superiores Zaragoza	16	39	55	14	58	72	127	
Escuela Nacional de Enfermería y Obstetricia	38	267	305	5	8	13	318	
Escuela Nacional de Trabajo Social	12	42	54	3	14	17	71	
Instituto de Investigaciones en Matemáticas Aplicadas y en Sistemas	14	8	22	8	5	13	35	
Centro Peninsular en Humanidades y Ciencias Sociales	1	15	16	2	9	11	27	
Total		2,304	2,635	4,939	3,370	3,240	6,610	11,549

a Incluye al Sistema Universidad Abierta

Fuente: Dirección General de Administración Escolar, UNAM.

Entidad Académica	Primer ingreso			Reingreso			Población total
	Hombres	Mujeres	Total	Hombres	Mujeres	Total	
Facultad de Arquitectura	668	628	1,296	3,003	1,983	4,986	6,282
Facultad de Ciencias	896	638	1,534	2,807	2,082	4,889	6,423
Facultad de Ciencias Políticas y Sociales ^a	989	1,248	2,237	2,971	3,940	6,911	9,148
Facultad de Contaduría y Administración ^a	1,941	1,769	3,710	5,298	5,532	10,830	14,540
Facultad de Derecho ^a	1,111	1,273	2,384	4,337	5,003	9,340	11,724
Facultad de Economía ^a	584	324	908	2,139	1,110	3,249	4,157
Facultad de Filosofía y Letras ^a	1,146	1,444	2,590	3,133	4,390	7,523	10,113
Facultad de Ingeniería	1,885	454	2,339	7,630	1,740	9,370	11,709
Facultad de Medicina	380	726	1,106	2,071	3,078	5,149	6,255
Facultad de Medicina Veterinaria y Zootecnia	207	381	588	921	1,483	2,404	2,992
Facultad de Odontología	163	433	596	708	1,707	2,415	3,011
Facultad de Psicología ^a	219	654	873	763	2,292	3,055	3,928
Facultad de Química	569	670	1,239	2,212	2,590	4,802	6,041
Facultad de Estudios Superiores Acatlán ^a	2,555	2,206	4,761	8,136	7,626	15,762	20,523
Facultad de Estudios Superiores Aragón ^a	2,173	1,767	3,940	7,908	5,841	13,749	17,689
Facultad de Estudios Superiores Cuautitlán	1,554	1,333	2,887	5,403	5,032	10,435	13,322

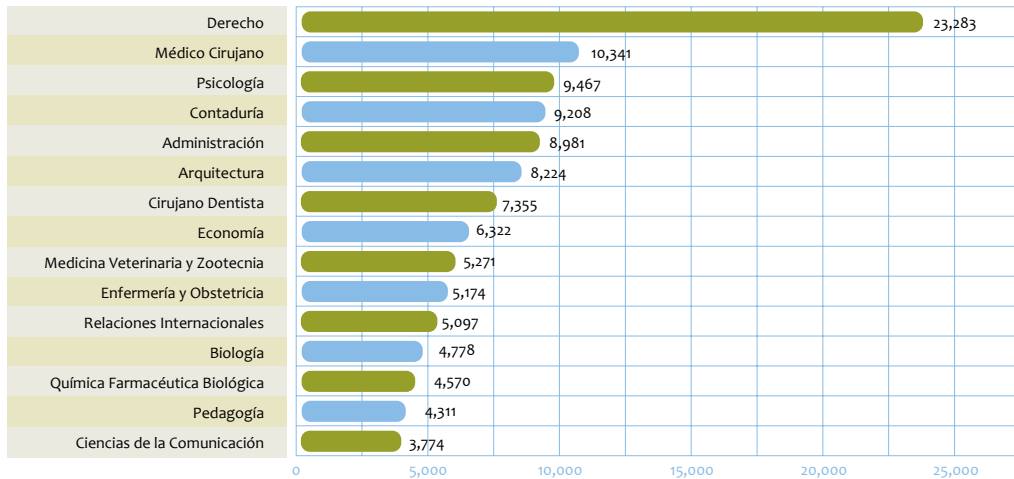
Facultad de Estudios Superiores Iztacala ^a	1,129	2,047	3,176	2,819	6,074	8,893	12,069
Facultad de Estudios Superiores Zaragoza	901	1,467	2,368	2,793	4,594	7,387	9,755
Escuela Nacional de Artes Plásticas	224	434	658	802	1,519	2,321	2,979
Escuela Nacional de Enfermería y Obstetricia ^a	116	373	489	370	2,082	2,452	2,941
Escuela Nacional de Música	70	36	106	225	137	362	468
Escuela Nacional de Trabajo Social ^a	135	531	666	410	1,641	2,051	2,717
Instituto de Biotecnología y Centro de Ciencias Genómicas	10	10	20	52	31	83	103
Centro de Física Aplicada y Tecnología Avanzada	16	1	17	29	12	41	58
Centro de Investigaciones en Ecosistemas	11	14	25	19	33	52	77
Centro Peninsular en Humanidades y Ciencias Sociales	4	10	14	5	9	14	28
Total		19,656	20,871	40,527	66,964	71,561	138,525
						179,052	

a Incluye al Sistema Universidad Abierta

Fuente: Dirección General de Administración Escolar, UNAM.

Lugar	Carrera	Población Escolar	% con respecto a la población total	% acumulado
1	Derecho	23,283	13.0	13.0
2	Médico Cirujano	10,341	5.8	18.8
3	Psicología	9,467	5.3	24.1
4	Contaduría	9,208	5.1	29.2
5	Administración	8,981	5.0	34.2
6	Arquitectura	8,224	4.6	38.8
7	Cirujano Dentista	7,355	4.1	42.9
8	Economía	6,322	3.5	46.5
9	Medicina Veterinaria y Zootecnia	5,271	2.9	49.4
10	Enfermería y Obstetricia	5,174	2.9	52.3
11	Relaciones Internacionales	5,097	2.8	55.1
12	Biología	4,778	2.7	57.8
13	Química Farmacéutica Biológica	4,570	2.6	60.4
14	Pedagogía	4,311	2.4	62.8
15	Ciencias de la Comunicación	3,774	2.1	64.9
	Resto (70 carreras)	62,896	35.1	100.0

179,052



a Incluye al Sistema Universidad Abierta y Educación a Distancia.

Fuente: Dirección General de Administración Escolar, UNAM.

	Primer ingreso			Reingreso			Población total
	Hombres	Mujeres	Total	Hombres	Mujeres	Total	
Técnico	32	108	140	45	836	881	1,021
Escuela Nacional de Enfermería y Obstetricia^a	32	108	140	45	836	881	1,021
Enfermería	32	108	140	45	836	881	1,021
Técnico Profesional	0	0	0	3	0	3	3
Escuela Nacional de Música	0	0	0	3	0	3	3
Composición	0	0	0	3	0	3	3
Total	32	108	140	48	836	884	1,024

a Sólo se imparte en el Sistema Universidad Abierta.

Fuente: Dirección General de Administración Escolar, UNAM.

	Primer ingreso			Reingreso			Población total
	Hombres	Mujeres	Total	Hombres	Mujeres	Total	
Escuela Nacional Preparatoria	8,232	8,315	16,547	17,054	16,949	34,003	50,550
Plantel 1 Gabino Barreda	713	708	1,421	1,449	1,363	2,812	4,233
Plantel 2 Erasmo Castellanos Quinto	940	889	1,829	1,806	1,742	3,548	5,377
Plantel 3 Justo Sierra	729	698	1,427	1,436	1,475	2,911	4,338
Plantel 4 Vidal Castañeda y Nájera	729	799	1,528	1,468	1,716	3,184	4,712
Plantel 5 José Vasconcelos	1,448	1,431	2,879	3,270	3,102	6,372	9,251
Plantel 6 Antonio Caso	866	855	1,721	1,849	1,646	3,495	5,216
Plantel 7 Ezequiel A. Chávez	915	1,022	1,937	1,876	1,998	3,874	5,811
Plantel 8 Miguel E. Schulz	880	915	1,795	1,843	1,916	3,759	5,554
Plantel 9 Pedro de Alba	1,012	998	2,010	2,057	1,991	4,048	6,058
Colegio de Ciencias y Humanidades	8,537	9,103	17,640	18,764	19,888	38,652	56,292
Plantel Azcapotzalco	1,648	1,871	3,519	3,377	3,824	7,201	10,720
Plantel Naucalpan	1,637	1,874	3,511	3,467	4,124	7,591	11,102
Plantel Oriente	1,814	1,821	3,635	4,084	3,955	8,039	11,674
Plantel Sur	1,772	1,647	3,419	4,173	3,917	8,090	11,509
Plantel Vallejo	1,666	1,890	3,556	3,663	4,068	7,731	11,287
Total	16,769	17,418	34,187	35,818	36,837	72,655	106,842

Fuente: Dirección General de Administración Escolar, UNAM.

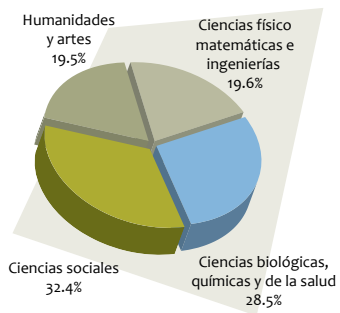
Egreso, titulación, diplomas de especialización y exámenes de grado

	Hombres	Mujeres	Total
Egreso de bachillerato	11,215	13,934	25,149
Escuela Nacional Preparatoria	5,223	6,317	11,540
Colegio de Ciencias y Humanidades	5,992	7,617	13,609
Exámenes profesionales y otras opciones de titulación	6,968	10,108	17,076
Licenciatura	6,960	10,010	16,970
Tesis o tesina y examen profesional	2,919	3,219	6,138
Ampliación y profundización de conocimientos	1,386	2,386	3,772
Examen general de conocimientos	749	1,685	2,434
Trabajo profesional	761	918	1,679
Seminario de tesis o tesina	444	683	1,127
Estudios en posgrado	392	463	855
Créditos y alto nivel académico	144	334	478
Servicio social	35	91	126
Actividad de investigación	27	66	93
Actividad de apoyo a la docencia	31	52	83
Otras	72	113	185

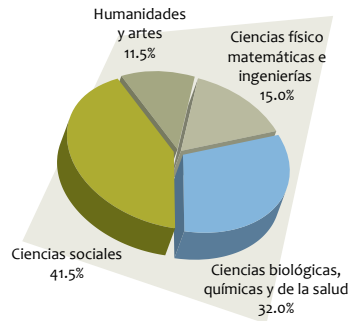
Técnico	8	98	106
Examen general de conocimientos	5	63	68
Servicio social	2	29	31
Tesis o tesina y examen profesional	1	2	3
Trabajo profesional	0	2	2
Otras	0	2	2
Diplomas de especialización	1,729	1,768	3,497
Exámenes de grado	1,616	1,486	3,102
Maestría	1,252	1,198	2,450
Doctorado	364	288	652

Fuente: Dirección General de Administración Escolar, UNAM.

EXÁMENES DE GRADO POR ÁREA DE CONOCIMIENTO^a



EXÁMENES PROFESIONALES Y OTRAS OPCIONES DE TITULACIÓN POR ÁREA DE CONOCIMIENTO^a



^a Clasificación de acuerdo con los Consejos Académicos de Área

Fuente: Dirección General de Administración Escolar, UNAM.

Plantel	Hombres	Mujeres	Total
Escuela Nacional Preparatoria	5,223	6,317	11,540
Escuela Nacional Preparatoria	475	534	1,009
Plantel 1 Gabino Barreda	653	758	1,411
Plantel 2 Erasmo Castellanos Quinto	433	543	976
Plantel 3 Justo Sierra	394	528	922
Plantel 4 Vidal Castañeda y Nájera	1,014	1,141	2,155
Plantel 5 José Vasconcelos	617	660	1,277
Plantel 6 Antonio Caso	450	692	1,142
Plantel 7 Ezequiel A. Chávez	566	697	1,263
Plantel 8 Miguel E. Schulz	621	764	1,385
Plantel 9 Pedro de Alba	392	463	855
Colegio de Ciencias y Humanidades	5,992	7,617	13,609
Plantel Azcapotzalco	1,181	1,602	2,783
Plantel Naucalpan	1,041	1,483	2,524
Plantel Oriente	1,281	1,548	2,829
Plantel Sur	1,460	1,505	2,965
Plantel Vallejo	1,029	1,479	2,508
Total	11,215	13,934	25,149

Fuente: Dirección General de Administración Escolar, UNAM.

Entidad académica

Facultad de Arquitectura
Facultad de Ciencias
Facultad de Ciencias Políticas y Sociales ^a
Facultad de Contaduría y Administración ^a
Facultad de Derecho ^a
Facultad de Economía ^a
Facultad de Filosofía y Letras ^a
Facultad de Ingeniería
Facultad de Medicina
Facultad de Medicina Veterinaria y Zootecnia
Facultad de Odontología
Facultad de Psicología ^a
Facultad de Química
Facultad de Estudios Superiores Acatlán ^a
Facultad de Estudios Superiores Aragón ^a
Facultad de Estudios Superiores Cuautitlán
Facultad de Estudios Superiores Iztacala ^a
Facultad de Estudios Superiores Zaragoza
Escuela Nacional de Artes Plásticas
Escuela Nacional de Enfermería y Obstetricia ^a
Escuela Nacional de Música
Escuela Nacional de Trabajo Social ^a
Instituto de Biotecnología
Centro de Investigaciones en Ecosistemas

Hombres	Mujeres	Total
279	167	446
275	281	556
190	367	557
615	791	1,406
790	1,032	1,822
161	101	262
245	407	652
690	195	885
222	416	638
123	158	281
101	309	410
97	460	557
230	305	535
904	1,270	2,174
704	684	1,388
431	510	941
324	916	1,240
242	596	838
222	387	609
42	389	431
10	13	23
46	237	283
15	19	34
2	0	2
6,960	10,010	16,970

Total

^a Incluye al Sistema Universidad Abierta y Educación a Distancia.

Fuente: Dirección General de Administración Escolar, UNAM.

Entidad académica

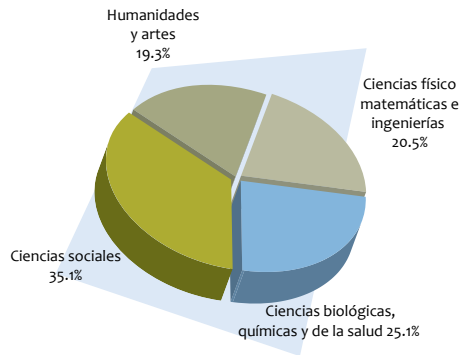
	Hombres	Mujeres	Total
Facultad de Arquitectura	14	4	18
Facultad de Ciencias	3	0	3
Facultad de Contaduría y Administración	56	81	137
Facultad de Derecho	181	219	400
Facultad de Economía	10	12	22
Facultad de Ingeniería	15	5	20
Facultad de Medicina	1,341	1,171	2,512
Facultad de Medicina Veterinaria y Zootecnia ^a	28	15	43
Facultad de Odontología	32	58	90
Facultad de Química	2	5	7
Facultad de Estudios Superiores Acatlán	16	21	37
Facultad de Estudios Superiores Aragón	1	0	1
Facultad de Estudios Superiores Cuautitlán	0	1	1
Facultad de Estudios Superiores Iztacala	3	11	14
Facultad de Estudios Superiores Zaragoza	7	11	18
Escuela Nacional de Enfermería y Obstetricia	18	142	160
Escuela Nacional de Trabajo Social	0	8	8
Instituto de Investigaciones en Matemáticas Aplicadas y en Sistemas	2	4	6
Escuela Nacional de Artes Plásticas	222	387	609
Total	1,729	1,768	3,497

^a Se imparte en el Sistema Universidad Abierta.

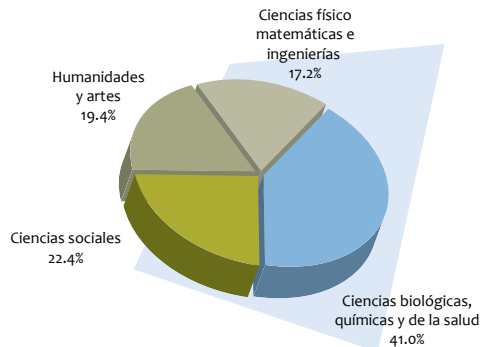
Fuente: Dirección General de Administración Escolar, UNAM.

Área / Nivel	Hombres	Mujeres	Total
Ciencias Físico matemáticas e Ingenierías	441	172	613
Maestría	366	135	501
Doctorado	75	37	112
Ciencias Biológicas, Químicas y de la Salud	380	503	883
Maestría	244	372	616
Doctorado	136	131	267
Ciencias Sociales	524	482	1,006
Maestría	430	430	860
Doctorado	94	52	146
Humanidades y Artes	271	329	600
Maestría	212	261	473
Doctorado	59	68	127
Maestría	1,252	1,198	2,450
Doctorado	364	288	652
Total	1,616	1,486	3,102

**EXÁMENES DE GRADO POR ÁREA DE CONOCIMIENTO
MAESTRÍA**



**EXÁMENES DE GRADO POR ÁREA DE CONOCIMIENTO
DOCTORADO**



Fuente: Dirección General de Administración Escolar, UNAM.

	2005-2006	2006-2007	2007-2008	2008-2009	2009-2010
Población escolar total^a	286,484	292,889	299,688	305,969	314,557
Propedéutico Música	745	729	739	738	746
Bachillerato ^b	106,913	106,298	107,447	107,848	108,699
Técnico	1,645	1,264	1,084	1,064	1,024
Licenciatura	156,434	163,368	167,891	172,444	179,052
Posgrado	20,747	21,230	22,527	23,875	25,036
Primer Ingreso^a	77,965	79,240	82,401	82,350	86,011
Propedéutico Música	275	257	271	273	286
Bachillerato ^b	34,279	33,688	34,090	34,840	34,861
Técnico	33	108	858	308	140
Licenciatura	35,505	36,929	37,787	37,683	40,527
Posgrado	7,873	8,258	9,395	9,246	10,197

	2005-2006	2006-2007	2007-2008	2008-2009	2009-2010
Reingreso^a	208,519	213,649	217,287	223,619	228,546
Propedéutico Música	470	472	468	465	460
Bachillerato ^b	72,634	72,610	73,357	73,008	73,838
Técnico	1,612	1,156	226	756	884
Licenciatura	120,929	126,439	130,104	134,761	138,525
Posgrado	12,874	12,972	13,132	14,629	14,839

a Incluye al Sistema Universidad Abierta y Educación a Distancia.

b Incluye Iniciación Universitaria.

Fuente: Dirección General de Administración Escolar, UNAM.

Egreso, titulación, diplomas de especialización y exámenes de grado

	2005	2006	2007	2008	2009
Egreso	22,220	23,386	23,712	24,020	25,149
Bachillerato	22,220	23,386	23,712	24,020	25,149
Titulación^a	13,349	13,553	15,592	17,747	17,076
Técnico ^b	250	332	150	687	106
Licenciatura ^b	13,099	13,221	15,442	17,060	16,970
Diplomas de especialización^b	2,679	2,856	3,144	3,492	3,497
Exámenes de grado	2,485	2,550	2,498	2,630	3,102
Maestría	1,945	2,018	1,891	2,022	2,450
Doctorado	540	532	607	608	652

a Se refiere a exámenes profesionales y otras opciones de titulación aprobadas por el Consejo Universitario.

b Incluye al Sistema Universidad Abierta y Educación a Distancia.

Fuente: Dirección General de Administración Escolar, UNAM.

	2006	2007	2008	2009	2010
Posgrado					
Programas de posgrado ^a	40	40	40	40	40
Planes de estudio de doctorado	34	34	34	34	34
Planes de estudio de maestría	49	49	49	49	49
Programas de especialización	29	30	30	33	34
Planes de estudio de especialización	154	162	167	172	189
Licenciatura					
Carreras	76	78	82	82	85
Planes de estudio	146	150	153	153	159
Sistema escolarizado	119	122	124	124	127
Sistema Universidad Abierta y Educación a Distancia	27	28	29	29	32

a Un programa de posgrado puede derivarse en más de un plan de estudios de maestría y doctorado.

Fuente: Coordinación de Estudios de Posgrado, UNAM.
Dirección General de Administración Escolar, UNAM.

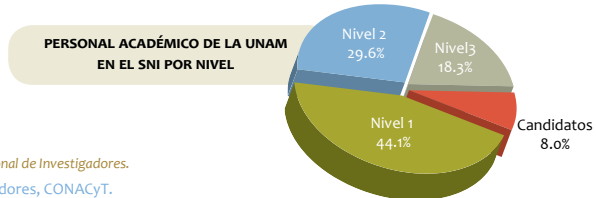
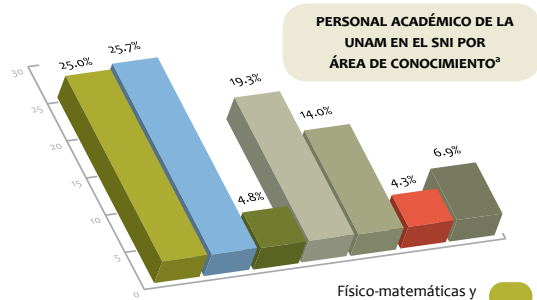
2010

Investigación



Personal académico de la UNAM en el Sistema Nacional de Investigadores

Institutos y Centros de Investigación Humanística	611
Institutos y Centros de Investigación Científica	1,683
Facultades	892
Escuelas	12
Unidades Multidisciplinarias	212
Escuela Nacional Preparatoria	1
Colegio de Ciencias y Humanidades	1
Otras dependencias	30
Total	3,442

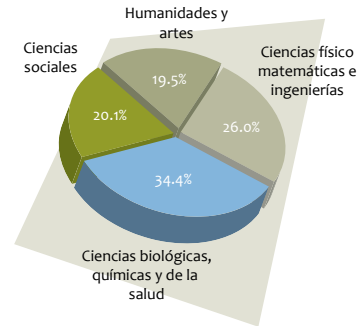


^a Clasificación de acuerdo al Sistema Nacional de Investigadores.

Fuente: Sistema Nacional de Investigadores, CONACyT.

Institutos y Centros de Investigación Humanística	2,833
Institutos y Centros de Investigación Científica	3,032
Facultades y Escuelas de Educación Superior	2,684
Otras dependencias	52
Total	8,601

PROYECTOS DE INVESTIGACIÓN POR ÁREA DE CONOCIMIENTO^a



^a Clasificación de acuerdo al Sistema Nacional de Investigadores.

Fuente: Coordinación de Humanidades, UNAM.
 Coordinación de la Investigación Científica, UNAM.
 Dirección General de Presupuesto, UNAM.

Subsistema / Entidad académica	Artículos en revista	Artículos en memorias	Capítulos en libros	Libros	Otros^a
Institutos y Centros de Investigación Humanística	706	204	1,031	531	308
Coordinación y Consejo Técnico de Humanidades			1		
Centro de Enseñanza de Lenguas Extranjeras	9	2	4	2	1
Centro de Investigaciones Interdisciplinarias en Ciencias y Humanidades	35	23	50	24	19
Centro de Investigaciones sobre América del Norte	39	2	23	7	8
Centro de Investigaciones sobre América Latina y el Caribe	18	5	49	23	29
Centro Peninsular en Humanidades y Ciencias Sociales	8		3	3	1
Centro Regional de Investigaciones Multidisciplinarias	29	6	51	19	7
Centro Universitario de Investigaciones Bibliotecológicas	19	26	13	13	5
Instituto de Investigaciones Antropológicas	39	11	53	25	7
Instituto de Investigaciones Bibliográficas	25	10	28	20	6
Instituto de Investigaciones Económicas	56	25	62	38	8
Instituto de Investigaciones Estéticas	28	6	49	19	25
Instituto de Investigaciones Filológicas	77	23	104	87	60
Instituto de Investigaciones Filosóficas	34	0	62	16	9
Instituto de Investigaciones Históricas	40	5	82	30	35
Instituto de Investigaciones Jurídicas	106	27	198	123	51
Instituto de Investigaciones sobre la Universidad y la Educación	30	20	82	32	19
Instituto de Investigaciones Sociales	112	12	111	49	17
Unidad Académica de Estudios Regionales, Jiquilpan, Mich.	2	1	6	1	1

Institutos y Centros de Investigación Científica	2,771	931	450	144	272
Centro de Ciencias Aplicadas y Desarrollo Tecnológico	85	165	15	8	
Centro de Ciencias de la Atmósfera	44	8	7	6	
Centro de Ciencias Genómicas	39		1		1
Centro de Física Aplicada y Tecnología Avanzada	66	24	3		12
Centro de Geociencias	44	9	13	1	4
Centro de Investigación en Energía	64	24	9	1	11
Centro de Investigaciones en Ecosistemas	66	6	22	7	21
Centro de Investigaciones en Geografía Ambiental	26	7	19	6	7
Centro de Nanociencias y Nanotecnología	50	10			4
Centro de Radioastronomía y Astrofísica	53	11			33
Instituto de Astronomía	112	52	8	5	55
Instituto de Biología	202	17	68	30	22
Instituto de Biotecnología	144	6	6		3
Instituto de Ciencias del Mar y Limnología	66	2	20	8	13
Instituto de Ciencias Físicas	80	24	1		
Instituto de Ciencias Nucleares	141	132	13	3	14
Instituto de Ecología	74	4	24	7	1
Instituto de Física	209	63	17	13	
Instituto de Fisiología Celular	77	6	21	10	6

continúa

Subsistema/ Entidad académica	Artículos en revista	Artículos en memorias	Capítulos en libros	Libros	Otros ^a
Instituto de Geofísica	126	11	6	2	6
Instituto de Geografía	32	27	65	13	3
Instituto de Geología	96		27		
Instituto de Ingeniería	119	245	34	11	22
Instituto de Investigaciones Biomédicas	185	14	11	2	
Instituto de Investigaciones en Matemáticas Aplicadas y en Sistemas	73	33	8	3	21
Instituto de Investigaciones en Materiales	169	14	4		5
Instituto de Matemáticas	146	16	2	8	2
Instituto de Neurobiología	58		23		
Instituto de Química	125	1	3		6
Total	3,477	1,135	1,481	675	580

a Incluye artículos en revistas no arbitradas, introducciones, prólogos, reseñas y traducciones especializadas.

Fuente: Coordinación de Humanidades, UNAM.
 Coordinación de la Investigación Científica, UNAM.

Subsistema / Entidad académica	Licenciatura y especialización	Maestría	Doctorado	Total
Institutos y Centros de Investigación Humanística	215	281	120	616
Centro de Investigaciones Interdisciplinarias en Ciencias y Humanidades	6	14	6	26
Centro de Investigaciones sobre América del Norte	4	8	1	13
Centro de Investigaciones sobre América Latina y el Caribe	15	13	5	33
Centro Peninsular en Humanidades y Ciencias Sociales	1			1
Centro Regional de Investigaciones Multidisciplinarias	4	4	1	9
Centro Universitario de Investigaciones Bibliotecológicas	8	13	3	24
Instituto de Investigaciones Antropológicas	15	18	4	37
Instituto de Investigaciones Bibliográficas	9	3		12
Instituto de Investigaciones Económicas	19	19	13	51
Instituto de Investigaciones Estéticas	10	43	9	62
Instituto de Investigaciones Filológicas	35	44	21	100
Instituto de Investigaciones Filosóficas	10	20	11	41
Instituto de Investigaciones Históricas	14	13	6	33
Instituto de Investigaciones Jurídicas	16	31	14	61
Instituto de Investigaciones sobre la Universidad y la Educación	24	18	13	55
Instituto de Investigaciones Sociales	25	20	13	58

continúa

Institutos y Centros de Investigación Científica	656	469	254	1,379
Centro de Ciencias Aplicadas y Desarrollo Tecnológico	21	12	7	40
Centro de Ciencias de la Atmósfera	18	16	6	40
Centro de Ciencias Genómicas	10		7	17
Centro de Física Aplicada y Tecnología Avanzada	6	12	7	25
Centro de Geociencias	12	7	6	25
Centro de Investigación en Energía	17	12	12	41
Centro de Investigaciones en Ecosistemas	30	13	4	47
Centro de Investigaciones en Geografía Ambiental	3	14		17
Centro de Nanociencias y Nanotecnología	16	11	1	28
Centro de Radioastronomía y Astrofísica		2	5	7
Instituto de Astronomía	5	6	8	19
Instituto de Biología	43	18	12	73
Instituto de Biotecnología	42	27	21	90
Instituto de Ciencias del Mar y Limnología	22	18	3	43
Instituto de Ciencias Físicas	16	5	7	28
Instituto de Ciencias Nucleares	13	13	13	39
Instituto de Ecología	26	29	8	63
Instituto de Física	35	29	16	80

Subsistema / Entidad académica	Licenciatura y especialización	Maestría	Doctorado	Total
Instituto de Fisiología Celular	17	8	21	46
Instituto de Geofísica	11	17	5	33
Instituto de Geografía	25	16	6	47
Instituto de Geología	13	14	5	32
Instituto de Ingeniería	77	49	10	136
Instituto de Investigaciones Biomédicas	36	25	21	82
Instituto de Investigaciones en Matemáticas Aplicadas y en Sistemas	13	14	5	32
Instituto de Investigaciones en Materiales	24	18	10	52
Instituto de Matemáticas	48	24	8	80
Instituto de Neurobiología	13	16	8	37
Instituto de Química	44	24	12	80
Total	871	750	374	1,995

a Se refiere a tesis dirigidas terminadas.

Fuente: Coordinación de Humanidades, UNAM.

Coordinación de la Investigación Científica, UNAM.

	2005	2006	2007	2008	2009
Artículos publicados en revistas nacionales	806	810	866	779	882
Subsistema de investigación científica	296	247	327	242	350
Subsistema de humanidades	510	563	539	537	532
Artículos publicados en revistas internacionales	2,470	2,521	2,735	2,906	2,595
Subsistema de investigación científica	2,350	2,342	2,608	2,712	2,421
Subsistema de humanidades	120	179	127	194	174
Capítulos en libros	1,148	1,247	1,383	1,417	1,481
Subsistema de investigación científica	511	400	566	540	450
Subsistema de humanidades	637	847	817	877	1,031
Libros	541	539	638	571	675
Subsistema de investigación científica	118	121	149	102	144
Subsistema de humanidades	423	418	489	469	531

Fuente: Coordinación de la Investigación Científica, UNAM.
 Coordinación de Humanidades, UNAM.

Personal académico de la UNAM en el Sistema Nacional de Investigadores

	2006	2007	2008	2009	2010
Institutos y Centros de Investigación Humanística	506	555	570	594	611
Institutos y Centros de Investigación Científica	1,533	1,578	1,602	1,645	1,683
Facultades	729	802	844	892	892
Escuelas	8	10	12	13	12
Unidades Multidisciplinarias	157	186	198	205	212
Escuela Nacional Preparatoria	4	1	1	1	1
Colegio de Ciencias y Humanidades	1	1	1	1	1
Otras dependencias	27	22	23	23	30
Total	2,965	3,155	3,251	3,374	3,442

Fuente: Sistema Nacional de Investigadores, CONACYT.

2010



Difusión cultural



Actividades en los recintos y espacios del subsistema de difusión cultural

	2005	2006	2007	2008	2009
Funciones de conciertos	453	417	416	438	448
Funciones de obras de teatro	974	854	797	841	1,100
Funciones de obras de danza	445	285	234	200	251
Funciones de obras fílmicas y videos	3,056	3,666	3,134	3,507	3,196
Exposiciones	94	86	102	86	108
Actividades literarias	106	104	96	112	174
Talleres	660	545	537	565	652
Conferencias y/o videoconferencias	106	77	70	98	100
Cursos	170	207	218	188	202
Visitas guiadas	1,266	1,931	1,412	1,474	2,180
Otras actividades	461	173	285	257	179
Total	7,791	8,345	7,301	7,766	8,590

Asistencia en los recintos y espacios del subsistema de difusión cultural

	2005	2006	2007	2008	2009
Funciones de conciertos	239,517	176,636	214,195	197,088	211,913
Funciones de obras de teatro	151,806	105,906	96,398	134,338	139,197
Funciones de obras de danza	80,019	69,195	60,507	53,501	60,394
Funciones de obras fílmicas y videos	104,295	97,205	78,334	80,278	79,176
Exposiciones ^a	618,051	2,845,538	2,900,550	1,347,549	1,787,575
Actividades literarias	7,090	12,620	6,167	10,938	28,257
Talleres	20,940	13,550	11,871	13,947	26,821
Conferencias y/o videoconferencias	11,371	6,302	4,970	9,446	13,208
Cursos	1,326	1,400	1,793	547	2,755
Visitas guiadas	24,929	40,487	53,727	31,069	95,039
Otras actividades	66,943	170,289	73,576	332,272	46,829
Total	1,326,287	3,539,128	3,502,088	2,210,973	2,491,164

a En 2006 y 2007 incluye asistencia potencial a las exposiciones del programa “El museo fuera del museo” en el Sistema de Transporte Colectivo Metro y otras sedes.

Fuente: Coordinación de Difusión Cultural, UNAM.
Dirección General de Bibliotecas, UNAM.

Funciones en los recintos del Centro Cultural Universitario

	2005	2006	2007	2008	2009
Música	308	328	292	279	236
Sala Carlos Chávez	127	146	125	99	64
Sala Miguel Covarrubias	-	-	-	1	-
Sala Nezahualcóyotl	164	167	161	178	158
Teatro Juan Ruiz de Alarcón	-	-	-	1	12
Espacio escultórico	2	1	-	-	2
Explanada del CCU	15	14	6	-	-
Teatro	537	431	433	471	460
Sala Miguel Covarrubias	-	-	-	-	2
Teatro Juan Ruiz de Alarcón	191	136	167	183	139
Foro Sor Juana Inés de la Cruz	173	175	157	158	139
Salón de Danza	-	-	-	-	8
Foro del CUT	117	64	72	6	83
Fuente del CCU	56	56	37	-	-
Caja Negra CUT	-	-	-	67	37
Explanada del CCU	-	-	-	57	52

Danza	283	310	196	226	161
Sala Carlos Chávez	-	-	-	8	-
Sala Miguel Covarrubias	262	267	196	143	142
Teatro Juan Ruiz de Alarcón	-	-	-	34	12
Foro Sor Juana Inés de la Cruz	-	-	-	11	-
Foro del CUT	-	-	-	10	-
Fuente del CCU	5	43	-	-	-
Serpiente del Pedregal	16	-	-	-	-
Explanada del CCU	-	-	-	20	-
Explanada del MUAC	-	-	-	-	7
Cine	1,814	1,802	1,769	1,768	1,670
Sala José Revueltas	885	887	862	846	830
Sala Julio Bracho	929	910	906	922	839
Explanada del CCU	-	5	1	-	1
Otras actividades	7	5	11	92	133
Total	2,949	2,876	2,701	2,836	2,660

Fuente: Coordinación de Difusión Cultural, UNAM.

Asistencia en los recintos del Centro Cultural Universitario

	2005	2006	2007	2008	2009
Música	205,862	192,443	211,791	224,181	212,748
Sala Carlos Chávez	9,797	11,697	7,978	8,145	6,139
Sala Miguel Covarrubias	-	-	-	331	-
Sala Nezahualcóyotl	184,415	171,620	201,913	215,502	197,927
Teatro Juan Ruiz de Alarcón	-	-	-	203	5,842
Espacio escultórico	3,700	2,576	-	-	2,840
Explanada del CCU	7,950	6,550	1,900	-	-
Teatro	70,565	48,344	57,853	68,945	72,787
Sala Miguel Covarrubias	-	-	-	-	610
Teatro Juan Ruiz de Alarcón	30,657	19,651	26,223	27,920	30,267
Foro Sor Juana Inés de la Cruz	9,330	11,817	9,051	11,187	11,100
Salón de Danza	-	-	-	-	54
Foro del CUT	11,217	6,266	5,803	548	7,735
Fuente del CCU	19,361	10,610	16,776	-	-
Caja Negra CUT	-	-	-	4,480	2,231
Explanada del CCU	-	-	-	24,810	20,790

Danza	60,764	90,342	49,504	75,643	40,601
Sala Carlos Chávez	-	-	-	1,280	-
Sala Miguel Covarrubias	56,360	69,032	49,504	37,306	38,063
Teatro Juan Ruiz de Alarcón	-	-	-	14,697	720
Foro Sor Juana Inés de la Cruz	-	-	-	1,980	-
Foro del CUT	-	-	-	1,480	-
Fuente del CCU	2,970	21,310	-	-	-
Serpiente del Pedregal	1,434	-	-	-	-
Explanada del CCU	-	-	-	18,900	-
Explanada del MUAC	-	-	-	-	1,818
Cine	77,846	71,484	56,658	49,448	49,942
Sala José Revueltas	32,123	28,021	23,863	23,513	19,080
Sala Julio Bracho	45,723	42,163	32,715	25,935	30,662
Explanada del CCU	-	1,300	80	-	200
Otras actividades	1,838	5,842	2,014	18,493	35,442
Total	416,875	408,455	377,820	436,710	411,520

Fuente: Coordinación de Difusión Cultural, UNAM.

Acervos especializados del subsistema de difusión cultural

	2005	2006	2007	2008	2009
Discoteca (grabaciones)	10,071	11,642	13,660	13,898	14,234
Filmoteca (número de títulos filmicos)	36,600	40,954	41,494	42,373	43,467
Fonoteca (grabaciones)	113,000	133,341	134,867	138,269	141,253
Material bibliográfico (títulos)	12,539	13,188	14,686	15,104	27,396
Obra artística (piezas de arte)	18,449	18,664	18,644	19,624	25,117
Videoteca (materiales videográficos)	88,752	105,987	95,150	118,155	121,630
Total	279,411	323,776	318,501	347,423	373,097

	2005	2006	2007	2008	2009
Total de títulos publicados^a	2,053	1,896	2,124	2,355	2,113
Libros	1,289	1,244	1,568	1,323	1,216
Libros electrónicos	143	86	205	342	353
Publicaciones periódicas	621	566	351	690	544
Otras publicaciones^b	703	1,459	2,593	1,616	1,894
Total	2,756	3,355	4,717	3,971	4,007

a Suma de libros, libros electrónicos y publicaciones periódicas.

b Incluye folletos, manuales, guías, catálogos y agendas.

Fuente: Dirección General de Publicaciones y Fomento Editorial, UNAM.

2010



**Apoyo a la actividad
institucional**



Programa	Proyectos	Participantes	
		Académicos	Estudiantes
Apoyo a Proyectos de Investigación			
Apoyo a Proyectos de Investigación e Innovación Tecnológica	1,477	8,607	5,720
Fortalecimiento a la Docencia a través del Observatorio de Visualización de la UNAM, Ixtli	40	40	29
Apoyo a Proyectos para la Innovación y el Mejoramiento de la Enseñanza	392	2,363	
Iniciativa para Fortalecer la Carrera Académica en el Bachillerato de la UNAM	88	264	
Fortalecimiento Académico para las Mujeres Universitarias - Fomento a la Investigación	13	13	

Programa	Académicos
Reconocimientos y estímulos a la docencia e investigación	
Primas al Desempeño del Personal Académico de Tiempo Completo	10,681
Apoyo a la Incorporación del Personal Académico de Tiempo Completo	259
Estímulos a la Productividad y al Rendimiento del Personal Académico de Asignatura	12,856
Fomento a la Docencia	4,642
Estímulos de Iniciación a la Investigación	36
Premio Universidad Nacional (PUN)	17
Reconocimiento Distinción Universidad Nacional para Jóvenes Académicos	13
Estímulo y Reconocimiento al Personal Académico Emérito	143

Formación académica

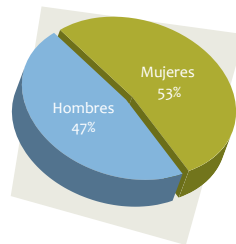
Apoyos para la Superación del Personal Académico de Tiempo Completo	364
Doctorado	90
Maestría	87
Estancias sabáticas	171
Estancia de investigación	14
Estancia posdoctorales	2
Nacionales	186
En el extranjero	178
Becas Fundación Carolina-UNAM (Doctorado)	7
Becas para la Formación de Profesores para el Bachillerato Universitario	30
Becas Posdoctorales	320
Fortalecimiento Académico para las Mujeres Universitarias (PFAMU-incorporación a la planta docente)	16
Formación e Incorporación de Profesores de Carrera en Facultades y Escuelas para el Fortalecimiento de la Investigación	25
Estancias posdoctorales nacionales	18
Estancias posdoctorales en el extranjero	7

Personal docente en diplomados y cursos de actualización**9,633**

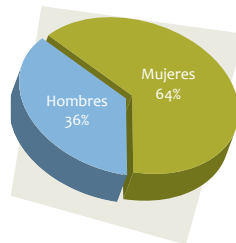
Fuente: Dirección General de Asuntos del Personal Académico, UNAM.
 Coordinación de la Investigación Científica, UNAM.
 Coordinación de Humanidades, UNAM.

Programa	Becarios
Becas de Excelencia Bécalos UNAM - Bachillerato ^a	822
Bécalos UNAM - Bachillerato ^a	406
Programa Nacional de Becas para la Retención de Estudiantes de EMS (SEP) ^a	1,267
Programa de Estímulos para el Bachillerato Universal, Prepa SÍ (GDF) ^a	55,007
Programa Nacional de Becas para la Educación Superior (PRONABES-UNAM) ^a	14,584
Universitarios Prepa SÍ (GDF) ^a	7,207
Bécalos UNAM - Licenciatura ^a	904
Becas STUNAM (cláusula 90 del Contrato Colectivo de Trabajo) ^a	182
Programa de Fortalecimiento de los Estudios de Licenciatura (PFEL)	3,043
Programa de Fortalecimiento Académico para las Mujeres Universitarias (PFAMU)	55
Sistema de Becas para Estudiantes Indígenas	393
Programa de Becas de la Dirección General de Divulgación de la Ciencia y TVUNAM	354
Programa de Becas de Formación en Tecnologías de la Información	139
Programa de Formación de Profesores para el Bachillerato Universitario	25

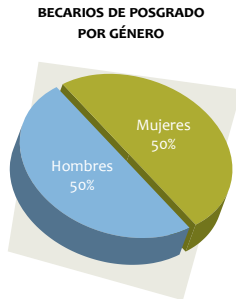
**BECARIOS DE BACHILLERATO
POR GÉNERO**



**BECARIOS DE LICENCIATURA
POR GÉNERO**



Programa de Fomento a la Graduación - Posgrado	732
Programa de Becas para Estudios de Posgrado en la UNAM (PBEP) - Maestría ^b	885
Programa de Becas para Estudios de Posgrado en la UNAM (PBEP) - Doctorado ^b	202
Becas CONACyT - Maestría	3,680
Becas CONACyT - Doctorado	2,891
Total	92,778



Nivel	Becarios
Bachillerato	57,502
Licenciatura	26,861
Posgrado	8,415

- a Las cifras corresponden a la asignación de becas del ciclo escolar 2009-2010.*
- b Se refiere a becarios con beca completa. No incluye a los becarios con beca complementaria a la otorgada por el Conacyt.*

Fuente: Elaborado por la DGPL con datos de las dependencias administradoras de los programas de becas en la UNAM y CONACyT.

Concepto

Convenios firmados con instituciones del extranjero	142
Convenios firmados con instituciones nacionales	105
Movilidad internacional del personal académico	
Académicos de la UNAM en el extranjero	55
Académicos del extranjero en la UNAM	59
Movilidad nacional del personal académico	
Académicos de la UNAM en otras instituciones	388
Académicos de otras instituciones en la UNAM	74
Movilidad internacional de estudiantes	
Estudiantes de la UNAM en el extranjero	195
Estudiantes del extranjero en la UNAM	384
Movilidad nacional de estudiantes	
Estudiantes de la UNAM en otras instituciones	59
Estudiantes de otras instituciones en la UNAM	632

Apoyo a la actividad institucional | 2009

Acervo bibliográfico

Subsistema	Número de bibliotecas	Material bibliográfico adquirido en 2009		Existencia de material bibliográfico	
		Títulos	Volúmenes	Títulos	Volúmenes
Institutos y Centros de Investigación Humanística	21	13,437	14,476	625,472	747,020
Institutos y Centros de Investigación Científica	31	9,929	10,772	331,678	409,366
Facultades	37	16,420	35,896	614,608	1,927,285
Unidades Multidisciplinarias	7	9,197	20,041	282,881	1,091,024
Escuelas	5	2,430	5,724	73,444	221,654
Escuela Nacional Preparatoria	10	6,716	19,216	139,531	556,679
Colegio de Ciencias y Humanidades	6	3,735	16,572	96,933	962,582
Administración y Extensión Universitaria	22	15,799	20,100	365,517	647,415
Colecciones y claves administrativas ^a		742	864	24,819	34,312
Total	139	78,405	143,661	2,554,883	6,597,337

a Material bibliográfico adquirido por diversas dependencias y que no se encuentra a disposición del público.

Fuente: Dirección General de Bibliotecas, UNAM.

Recursos documentales^a

Títulos	4,481,042
Volúmenes	13,073,646

Material bibliográfico (libros)

Títulos	2,554,883
Volúmenes	6,597,337

Recursos y servicios de la Biblioteca Digital (BIDI-UNAM)

Libros electrónicos	8,688
Revistas electrónicas de texto completo	25,848
Bases de datos internacionales especializadas	152
Referenciales	94
Texto Completo	58
Consultas a bases de datos	3,847,619
Artículos obtenidos de la red (texto completo)	3,480,179

Catálogos y bases de datos referenciales

Registros en LIBRUNAM	1,059,852
Volúmenes en LIBRUNAM	6,348,592
Registros SERIUNAM	55,041
Volúmenes en SERIUNAM	9,235,442
Registros en TESIUNAM	403,190
Volúmenes en TESIUNAM	508,638
Registros MAPAMEX	18,164

Revistas

Suscripciones a revistas técnicas y científicas	11,653
Títulos únicos de revistas	7,368

Usuarios del sistema bibliotecario

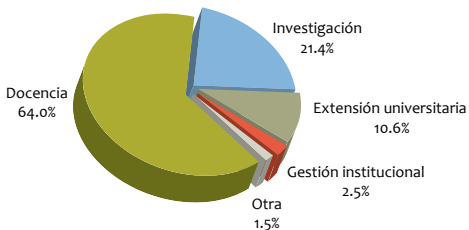
Asistencia a las bibliotecas	21,271,589
Préstamo a domicilio	5,315,645

a Incluye libros, tesis, folletos, audiovisuales, microfichas, discos compactos y videodiscos digitales.

Fuente: Dirección General de Bibliotecas, UNAM.

Área construida asignada (m²)

	En C.U.	Fuera de C.U.	Total
Área construida	1,145,997	1,119,985	2,265,982
Área de edificios de productos ^a	1,245	10,574	11,819
Subtotal	1,147,242	1,130,559	2,277,801
Área en construcción	5,954	8,432	14,386
Área construida no propiedad de la UNAM		45,019	45,019
Total	1,153,196	1,184,010	2,337,206



Área construida asignada por función

Función	m ²
Docencia	1,496,234
Investigación	498,923
Extensión Universitaria	247,747
Gestión Institucional	59,293
Otra ^b	35,009
Total	2,337,206

^a Se refiere a edificios que pertenecen a la UNAM usados temporalmente por otra institución.

^b Incluye áreas de indivisos, desocupadas y de edificios de productos.

Fuente: Dirección General de Obras y Conservación, UNAM.

Personal administrativo de base	23,385
Rama Administrativa	6,326
Rama Obrera	657
Rama Auxiliar en Administración	8,717
Rama Obrera Especializada	1,241
Rama Técnica Especializada	5,932
Rama Profesional	512
Personal administrativo de confianza	3,528
<hr/>	
Total	26,913

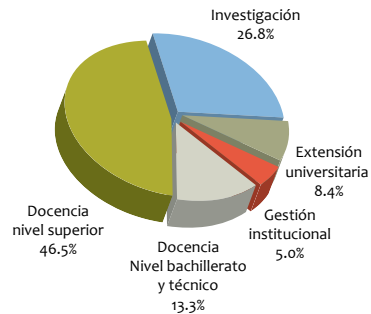
Fuente: Nómina de la quincena 14 del 2010, Dirección General de Personal, UNAM.

	Monto	Porcentaje
Servicios de Educación	193,000,000	0.7
Inscripciones y Colegiaturas	22,000,000	
Concurso de Selección	50,000,000	
Incorporaciones y Revalidaciones	121,000,000	
Servicios y Productos	2,517,676,000	9.3
Productos del Patrimonio	294,927,000	1.1
Rendimientos	261,927,000	
Otros Productos	33,000,000	
Suma de ingresos propios	3,005,603,000	
Subsidio del Gobierno Federal	24,060,249,148	88.9
Total	27,065,852,148	100.0

Apoyo a la actividad institucional I 2010

Presupuesto de egresos

	Monto	Porcentaje
Docencia. Nivel Superior	12,570,742,860	46.5
Docencia. Nivel Bachillerato y Técnico	3,597,333,901	13.3
Investigación	7,256,642,076	26.8
Extensión Universitaria	2,280,491,831	8.4
Gestión Institucional	1,360,641,480	5.0
Total	27,065,852,148	100.0



FUENTE: Presupuesto 2010, UNAM.



Proceso de datos

Ma. de Jesús Guerrero Islas
Ana Cecilia Millotte Galindo
Adrián Novoa Martínez

Edición

Juan Carlos Chávez Reyes
Inés Jiménez Martínez

Revisión

Beatriz Reyes Retana Valdés

Responsable de la publicación

Jaime Escamilla Rivera